
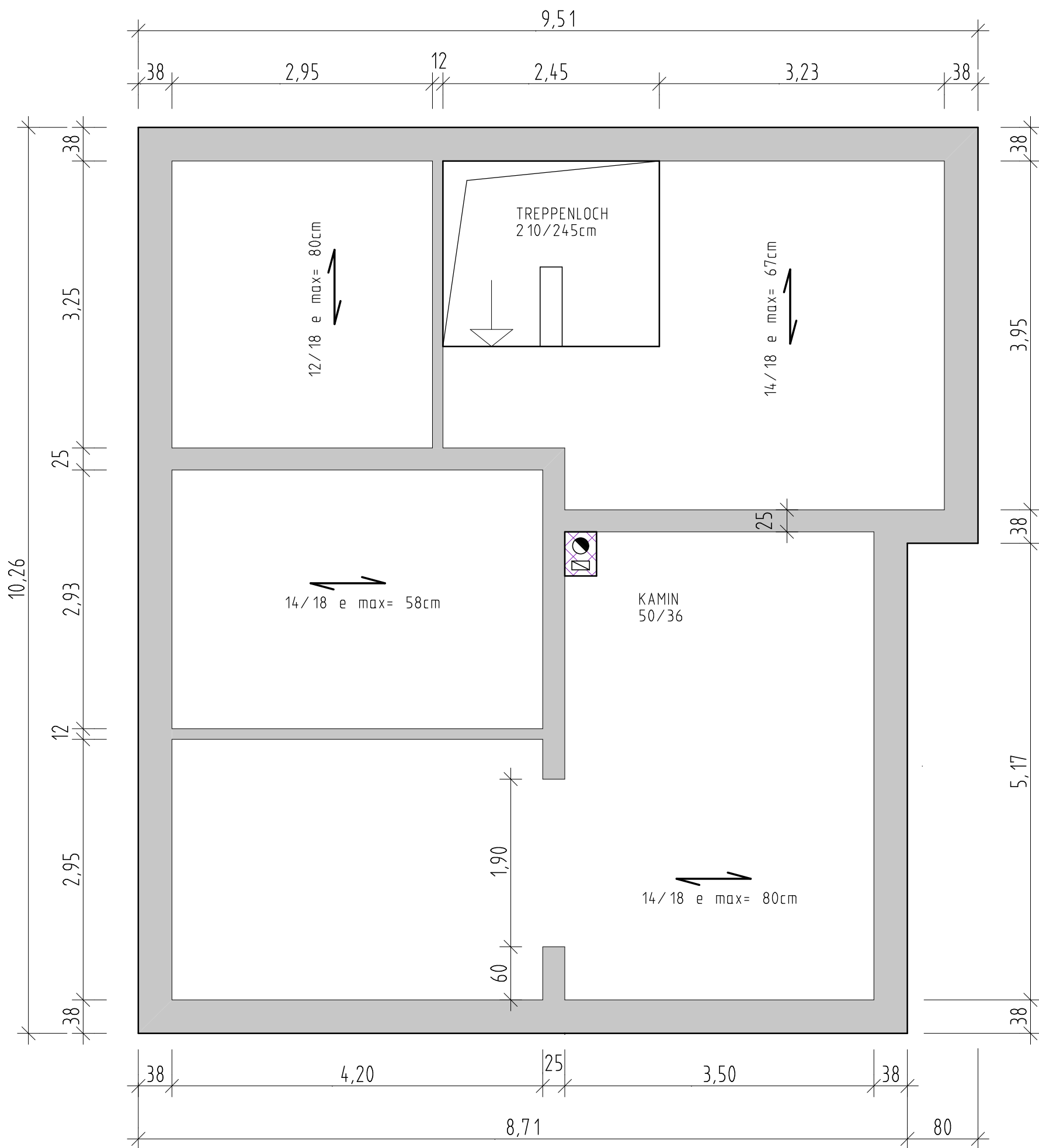



DETAIL TRAMAUSWECHSLUNG

M 1:10



POSITIONSLISTE M 1:10



BALKENLAGE M 1:50

Berechnen Sie für die einzelnen Räume eine sinnvolle, gleichmäßige Balkenteilung. Zeichnen Sie die Balken ein und bemaßen Sie die Balken eindeutig. Vergeben Sie entsprechende Positionsnr.
 Zeichnen Sie eine Schnitt durch den Anschluss des Stichbalkens und erstellen Sie eine Stückliste der Positionen.

Name: _____ Datum: _____
 Klasse: _____ Blatt Nr.: _____