



LÄUFERVERBAND

Überbindung: $\frac{1}{2}$ Stein
Mauerstärke: 12cm.




BINDER VERBAND

Überbindung: $\frac{1}{4}$ Stein
Mauerstärke: 25cm.




BLOCK VERBAND

Überbindung: $\frac{1}{4}$ Stein
bzw. $\frac{3}{4}$ Stein.
Mauerstärke: 25, 38cm, ..




KREUZ VERBAND

Jede 2. Läuferschicht
ist um $\frac{1}{2}$ Stein versetzt.
Mauerstärke: 25, 38cm, ..




HOLLÄNDISCHER VERBAND

Binderschicht und
Läufer - Binderschicht.
Mauerstärke: 12 od. 25cm.




GOTISCHER VERBAND

In jeder Schicht
abwechselnd Binder und
Läufer.



MÄRKISCHER VERBAND

In jeder Schicht
abwechselnd 1 Binder
und 2 Läufer.



SCHLESISCHER VERBAND

3 Läufer, 1 Binder